

**АКЦИОНЕРНЫЙ КОММЕРЧЕСКИЙ БАНК
«МЕТАЛЛУРГИЧЕСКИЙ ИНВЕСТИЦИОННЫЙ БАНК»
(ПУБЛИЧНОЕ АКЦИОНЕРНОЕ ОБЩЕСТВО)**

**ОБОБЩЕННАЯ ГОДОВАЯ БУХГАЛТЕРСКАЯ (ФИНАНСОВАЯ)
ОТЧЕТНОСТЬ
АКЦИОНЕРНОГО КОММЕРЧЕСКОГО БАНКА
«МЕТАЛЛУРГИЧЕСКИЙ ИНВЕСТИЦИОННЫЙ БАНК»
(ПУБЛИЧНОЕ АКЦИОНЕРНОЕ ОБЩЕСТВО)
ЗА 2023 ГОД**

Код территории по ОКАТО	Код кредитной организации (филиала)	
	по ОКПО	регистрационный номер (/порядковый номер)
45	17535627	2440

БУХГАЛТЕРСКИЙ БАЛАНС
(публикуемая форма)
за 2023 г.

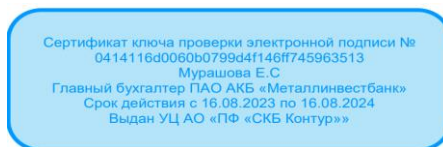
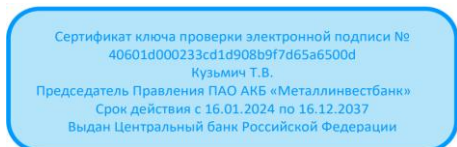
Полное или сокращенное фирменное наименование кредитной организации АКЦИОНЕРНЫЙ КОММЕРЧЕСКИЙ БАНК МЕТАЛЛУРГИЧЕСКИЙ ИНВЕСТИЦИОННЫЙ БАНК (ПУБЛИЧНОЕ АКЦИОНЕРНОЕ ОБЩЕСТВО) / ПАО АКБ Металлинвестбанк
Адрес (место нахождения) кредитной организации: 119180, г. Москва, ул. Большая Полянка, д. 47, строение 2

Код формы по ОКУД 0409806
Квартальная (Годовая)

Номер строки	Наименование статьи	Номер пояснения	Данные за отчетный период, тыс. руб.	Данные за предыдущий отчетный год, тыс. руб.
1	2	3	4	5
I. АКТИВЫ				
1	Денежные средства	X	1 736 668	1 518 104
2	Средства кредитной организации в Центральном банке Российской Федерации	X	6 087 247	4 172 298
2.1	Обязательные резервы	X	421 493	182 317
3	Средства в кредитных организациях	X	2 952 757	6 215 455
4	Финансовые активы, оцениваемые по справедливой стоимости через прибыль или убыток	X	11 129 439	10 149 328
4a	Производные финансовые инструменты для целей хеджирования	X	X	X
5	Чистая ссудная задолженность, оцениваемая по амортизированной стоимости	X	159 916 017	121 874 319
6	Чистые вложения в финансовые активы, оцениваемые по справедливой стоимости через прочий совокупный доход	X	16 064 704	15 296 626
7	Чистые вложения в ценные бумаги и иные финансовые активы, оцениваемые по амортизированной стоимости (кроме ссудной задолженности)	X	20 751 043	16 854 535
8	Инвестиции в дочерние и зависимые организации	X	X	X
9	Требование по текущему налогу на прибыль	X	-	47 790
10	Отложенный налоговый актив	X	262 083	85 616
11	Основные средства, активы в форме права пользования и нематериальные активы	X	1 824 302	1 851 795
12	Долгосрочные активы, предназначенные для продажи	X	63 862	135 237
13	Прочие активы	X	X	X
14	Всего активов	X	221 134 274	178 980 865
II. ПАССИВЫ				
15	Кредиты, депозиты и прочие средства Центрального банка Российской Федерации	X	2 204 505	1 825 158
16	Средства клиентов, оцениваемые по амортизированной стоимости	X	176 384 665	144 935 315
16.1	средства кредитных организаций	X	5 406 350	8 304 638
16.2	средства клиентов, не являющихся кредитными организациями	X	170 978 315	136 630 677
16.2.1	вклады (средства) физических лиц, в том числе индивидуальных предпринимателей	X	93 085 430	70 399 101
17	Финансовые обязательства, оцениваемые по справедливой стоимости через прибыль или убыток	X	434 153	115 394
17.1	вклады (средства) физических лиц, в том числе индивидуальных предпринимателей	X	-	-
17a	Производные финансовые инструменты для целей хеджирования	X	X	X
18	Выпущенные долговые ценные бумаги	X	4 969 209	5 894 739
18.1	оцениваемые по справедливой стоимости через прибыль или убыток	X	-	-
18.2	оцениваемые по амортизированной стоимости	X	4 969 209	5 894 739
19	Обязательства по текущему налогу на прибыль	X	683 855	26 406
20	Отложенные налоговые обязательства	X	10 468	8 287
21	Прочие обязательства	X	X	X
22	Резервы на возможные потери по условным обязательствам кредитного характера, прочим возможным потерям и операциям с резидентами офшорных зон	X	X	X
23	Всего обязательств	X	195 265 006	159 147 667
III. ИСТОЧНИКИ СОБСТВЕННЫХ СРЕДСТВ				
24	Средства акционеров (участников)	X	1 140 000	1 140 000
25	Собственные акции (доли), выкупленные у акционеров (участников)	X	X	X
26	Эмиссионный доход	X	2 240 000	2 240 000
27	Резервный фонд	X	2 354 701	2 354 701
28	Переоценка по справедливой стоимости финансовых активов, оцениваемых по справедливой стоимости через прочий совокупный доход, уменьшенная на отложенное налоговое обязательство (увеличенная на отложенный налоговый актив)	X	(790 823)	(23 572)
29	Переоценка основных средств, активов в форме права пользования и нематериальных активов, уменьшенная на отложенное налоговое обязательство	X	73 173	64 451
30	Переоценка обязательств (требований) по выплате долгосрочных вознаграждений	X	-	-

31	Переоценка инструментов хеджирования	X	X	X
32	Денежные средства безвозмездного финансирования (вклады в имущество)	X	-	-
33	Изменение справедливой стоимости финансового обязательства, обусловленное изменением кредитного риска	X	-	-
34	Оценочные резервы под ожидаемые кредитные убытки	X	-	-
35	Неиспользованная прибыль (убыток)	X	20 852 217	14 057 618
36	Всего источников собственных средств	X	25 869 268	19 833 198
IV. ВНЕБАЛАНСОВЫЕ ОБЯЗАТЕЛЬСТВА				
37	Безотзывные обязательства кредитной организации	X	328 047 014	150 269 494
38	Выданные кредитной организацией гарантии и поручительства	X	162 618 255	103 140 284
39	Условные обязательства некредитного характера	X	-	-

От имени Руководства:



Председатель Правления
Кузьмич Т.В.

Главный бухгалтер
Мурашова Е.С.

Исп. Вашлаева Т.П.
(495) 727-97-81

22 марта 2024 года
г. Москва

Код территории по ОКАТО	Код кредитной организации (филиала)	
	по ОКПО	регистрационный номер (/порядковый номер)
45	17535627	2440

ОТЧЕТ О ФИНАНСОВЫХ РЕЗУЛЬТАТАХ

(публикуемая форма)

за 2023 г.

Полное или сокращенное фирменное наименование кредитной организации: АКЦИОНЕРНЫЙ КОММЕРЧЕСКИЙ БАНК
МЕТАЛЛУРГИЧЕСКИЙ ИНВЕСТИЦИОННЫЙ БАНК (ПУБЛИЧНОЕ АКЦИОНЕРНОЕ ОБЩЕСТВО) / ПАО АКБ Металлинвестбанк
Адрес (место нахождения) кредитной организации: 119180, г. Москва, ул. Большая Полянка, д. 47, строение 2

Код формы по ОКУД 0409807
Квартальная(Годовая)

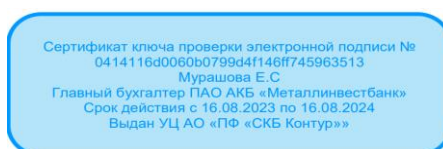
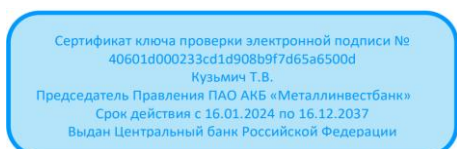
Раздел 1. Прибыли и убытки

Номер строки	Наименование статьи	Номер пояснения	Данные за отчетный период, тыс. руб.	Данные за соответствующий период прошлого года, тыс. руб.
1	2	3	4	5
1	Процентные доходы, всего, в том числе:	X	20 446 144	15 695 940
1.1	от размещения средств в кредитных организациях	X	1 703 679	1 863 521
1.2	от ссуд, предоставленных клиентам, не являющимся кредитными организациями	X	14 925 539	11 492 126
1.3	от вложений в ценные бумаги	X	3 816 926	2 340 293
2	Процентные расходы, всего, в том числе:	X	10 049 198	9 546 804
2.1	по привлеченным средствам кредитных организаций	X	1 012 089	486 008
2.2	по привлеченным средствам клиентов, не являющихся кредитными организациями	X	8 832 194	8 825 519
2.3	по выпущенным ценным бумагам	X	204 915	235 277
3	Чистые процентные доходы (отрицательная процентная маржа)	X	10 396 946	6 149 136
4	Изменение резерва на возможные потери и оценочного резерва под ожидаемые кредитные убытки по ссудам, ссудной и приравненной к ней задолженности, средствам, размещенным на корреспондентских счетах, а также начисленным процентным доходам, всего, в том числе:	X	(1 754 824)	(1 313 429)
4.1	изменение резерва на возможные потери и оценочного резерва под ожидаемые кредитные убытки по начисленным процентным доходам	X	(3 112)	(19 278)
5	Чистые процентные доходы (отрицательная процентная маржа) после создания резерва на возможные потери	X	8 642 122	4 835 707
6	Чистые доходы от операций с финансовыми активами, оцениваемыми по справедливой стоимости через прибыль или убыток	X	3 677 740	- 1 581 692
7	Чистые доходы от операций с финансовыми обязательствами, оцениваемыми по справедливой стоимости через прибыль или убыток	X	-	-
8	Чистые доходы от операций с ценными бумагами, оцениваемыми по справедливой стоимости через прочий совокупный доход	X	(9 362)	(370 891)
9	Чистые доходы от операций с ценными бумагами, оцениваемыми по амортизированной стоимости	X	296	- 434 452
10	Чистые доходы от операций с иностранной валютой	X	X	X
11	Чистые доходы от переоценки иностранной валюты	X	X	X
12	Чистые доходы от операций с драгоценными металлами	X	5 904	190 971
13	Доходы от участия в капитале других юридических лиц	X	X	X
14	Комиссионные доходы	X	5 463 935	3 176 448
15	Комиссионные расходы	X	1 308 931	893 538
16	Изменение резерва на возможные потери и оценочного резерва под ожидаемые кредитные убытки по ценным бумагам, оцениваемым по справедливой стоимости через прочий совокупный доход	X	-	-
17	Изменение резерва на возможные потери и оценочного резерва под ожидаемые кредитные убытки по ценным бумагам, оцениваемым по амортизированной стоимости	X	-	-
18	Изменение резерва по прочим потерям	X	(1 178 401)	(1 277 455)
19	Прочие операционные доходы	X	295 039	583 689
20	Чистые доходы (расходы)	X	14 736 943	13 621 997
21	Операционные расходы	X	6 017 827	5 573 134
22	Прибыль (убыток) до налогообложения	X	8 719 116	8 048 863
23	Возмещение (расход) по налогу на прибыль	X	1 785 343	1 540 724
24	Прибыль (убыток) от продолжающейся деятельности	X	6 933 773	6 508 139
25	Прибыль (убыток) от прекращенной деятельности	X	-	-
26	Прибыль (убыток) за отчетный период	X	6 933 773	6 508 139

Раздел 2. Прочий совокупный доход

Номер строки	Наименование статьи	Номер пояснения	Данные за отчетный период, тыс.руб.	Данные за соответствующий период прошлого года, тыс. руб.
1	2	3	4	5
1	Прибыль (убыток) за отчетный период	X	6 933 773	6 508 139
2	Прочий совокупный доход (убыток)	X	X	X
3	Статьи, которые не переклассифицируются в прибыль или убыток, всего, в том числе:	X	10 903	1 341
3.1	изменение фонда переоценки основных средств и нематериальных активов	X	10 903	1 341
3.2	изменение фонда переоценки обязательств (требований) по пенсионному обеспечению работников по программам с установленными выплатами	X	-	-
4	Налог на прибыль, относящийся к статьям, которые не могут быть переклассифицированы в прибыль или убыток	X	2 181	268
5	Прочий совокупный доход (убыток), который не может быть переклассифицирован в прибыль или убыток, за вычетом налога на прибыль	X	8 722	1 073
6	Статьи, которые могут быть переклассифицированы в прибыль или убыток, всего, в том числе:	X	(959 064)	411 981
6.1	изменение фонда переоценки финансовых активов, оцениваемых по справедливой стоимости через прочий совокупный доход	X	X	X
6.2	изменение фонда переоценки финансовых обязательств, оцениваемых по справедливой стоимости через прибыль или убыток	X	X	X
6.3	изменение фонда хеджирования денежных потоков	X	X	X
7	Налог на прибыль, относящийся к статьям, которые могут быть переклассифицированы в прибыль или убыток	X	(191 813)	82 396
8	Прочий совокупный доход (убыток), который может быть переклассифицирован в прибыль или убыток, за вычетом налога на прибыль	X	(767 251)	329 585
9	Прочий совокупный доход (убыток) за вычетом налога на прибыль	X	(758 529)	330 658
10	Финансовый результат за отчетный период	X	6 175 244	6 838 797

От имени Руководства:



Председатель Правления
Кузьмич Т.В.

Главный бухгалтер
Мурашова Е.С.

Исп. Вашлаева Т.П.
(495) 727-97-81

22 марта 2024 года
г. Москва

Код территории по ОКАТО	Код кредитной организации (филиала)	
	по ОКПО	регистрационный номер (/порядковый номер)
45	17535627	2440

ОТЧЕТ О УРОВНЕ ДОСТАТОЧНОСТИ КАПИТАЛА ДЛЯ ПОКРЫТИЯ РИСКОВ

(публикуемая форма)

на 1 января 2024 г.

Полное или сокращенное фирменное наименование кредитной организации: АКЦИОНЕРНЫЙ КОММЕРЧЕСКИЙ БАНК МЕТАЛЛУРГИЧЕСКИЙ ИНВЕСТИЦИОННЫЙ БАНК (ПУБЛИЧНОЕ АКЦИОНЕРНОЕ ОБЩЕСТВО) / ПАО АКБ Металлинвестбанк
Адрес (место нахождения) кредитной организации: 119180, г. Москва, ул. Большая Полянка, д. 47, строение 2

Код формы по ОКУД 0409808
Квартальная(Годовая)

Раздел 1. Информационная об уровне достаточности капитала.

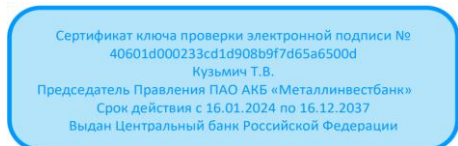
Номер строки	Наименование инструмента (показателя)	Номер пояснения	Стоимость инструмента (величина показателя) на отчетную дату, тыс. руб.	Стоимость инструмента (величина показателя) на начало отчетного года, тыс. руб.	Ссылка на статьи бухгалтерского баланса (публикуемая форма), являющиеся источниками элементов капитала
1	2	3	4	5	6
Источники базового капитала					
1	Уставный капитал и эмиссионный доход, всего в том числе, сформированный:	X	3 369 100	3 369 100	X
1.1	обыкновенными акциями (долями)	X	3 369 100	3 369 100	X
1.2	привилегированными акциями	X	-	-	X
2	Нераспределенная прибыль (убыток):	X	17 626 581	11 332 941	X
2.1	прошлых лет	X	13 565 997	6 800 350	X
2.2	отчетного года	X	4 060 584	4 532 591	X
3	Резервный фонд	X	2 354 701	2 354 701	X
4	Доли уставного капитала, подлежащие поэтапному исключению из расчета собственных средств (капитала)	X	неприменимо	неприменимо	X
5	Инструменты базового капитала дочерних организаций, принадлежащие третьим сторонам	X	X	X	X
6	Источники базового капитала, итога (строка 1 +/- строка 2 + строка 3 - строка 4 + строка 5)	X	23 350 382	17 056 742	X
Показатели, уменьшающие источники базового капитала					
7	Корректировка стоимости финансового инструмента	X	0	0	X
8	Деловая репутация (гудвил) за вычетом отложенных налоговых обязательств	X	0	0	X
9	Нематериальные активы (кроме деловой репутации и сумм прав по обслуживанию ипотечных кредитов) за вычетом отложенных налоговых обязательств	X	64 631	70 452	X
10	Отложенные налоговые активы, зависящие от будущей прибыли	X	0	0	X
11	Резервы хеджирования денежных потоков	X	0	0	X
12	Недосозданные резервы на возможные потери	X	0	0	X
13	Доход от сделок секьюритизации	X	неприменимо	неприменимо	X
14	Доходы и расходы, связанные с изменением кредитного риска по обязательствам, оцениваемым по справедливой стоимости	X	неприменимо	неприменимо	X
15	Активы пенсионного плана с установленными выплатами	X	неприменимо	неприменимо	X
16	Вложения в собственные акции (доли)	X	X	X	X
17	Встречные вложения кредитной организации и финансовой организации в инструменты базового капитала	X	X	X	X
18	Несущественные вложения в инструменты базового капитала финансовых организаций	X	X	X	X
19	Существенные вложения в инструменты базового капитала финансовых организаций	X	X	X	X
20	Права по обслуживанию ипотечных кредитов	X	неприменимо	неприменимо	X
21	Отложенные налоговые активы, не зависящие от будущей прибыли	X	0	0	X
22	Совокупная сумма существенных вложений и отложенных налоговых активов в части, превышающей 15 процентов от величины базового капитала, всего, в том числе:	X	X	X	X
23	существенные вложения в инструменты базового капитала финансовых организаций	X	X	X	X
24	права по обслуживанию ипотечных кредитов	X	неприменимо	неприменимо	X
25	отложенные налоговые активы, не зависящие от будущей прибыли	X	0	0	X

26	Иные показатели, уменьшающие источники базового капитала, установленные Банком России	X	0	0	X
27	Отрицательная величина добавочного капитала	X	0	0	X
28	Показатели, уменьшающие источники базового капитала, итого (сумма строк 7 - 22 , 26 и 27)	X	64 631	70 452	X
29	Базовый капитал, итого(строка 6 – строка 28)	X	23 285 751	16 986 290	X
Источники добавочного капитала					
30	Инструменты добавочного капитала и эмиссионный доход, всего, в том числе:	X	5 387 532	4 613 500	X
31	классифицируемые как капитал	X	-	-	X
32	классифицируемые как обязательства	X	5 387 532	4 613 500	X
33	Инструменты добавочного капитала, подлежащие поэтапному исключению из расчета собственных средств (капитала)	X	-	-	X
34	Инструменты добавочного капитала дочерних организаций, принадлежащие третьим сторонам, всего, в том числе:	X	X	X	X
35	инструменты добавочного капитала дочерних организаций, подлежащие поэтапному исключению из расчета собственных средств (капитала)	X	X	X	X
36	Источники добавочного капитала, итого (строка 30 + строка 33 + строка 34)	X	5 387 532	4 613 500	X
Показатели, уменьшающие источники добавочного капитала					
37	Вложения в собственные инструменты добавочного капитала	X	X	X	X
38	Встречные вложения кредитной организации и финансовой организации в инструменты добавочного капитала	X	X	X	X
39	Несущественные вложения в инструменты добавочного капитала финансовых организаций	X	X	X	X
40	Существенные вложения в инструменты добавочного капитала финансовых организаций	X	X	X	X
41	Иные показатели, уменьшающие источники добавочного капитала, установленные Банком России	X	0	0	X
42	Отрицательная величина дополнительного капитала	X	0	0	X
43	Показатели, уменьшающие источники добавочного капитала, итого(сумма строк 37-42)	X	0	0	X
44	Добавочный капитал, итого (строка 36 – строка 43)	X	5 387 532	4 613 500	X
45	Основной капитал, итого(строка 29 + строка 44)	X	28 673 283	21 599 790	X
Источники дополнительного капитала					
46	Инструменты дополнительного капитала и эмиссионный доход	X	6 362 724	6 272 206	X
47	Инструменты дополнительного капитала, подлежащие поэтапному исключению из расчета собственных средств (капитала)	X	0	0	X
48	Инструменты дополнительного капитала дочерних организаций, принадлежащие третьим сторонам, всего, в том числе:	X	X	X	X
49	инструменты дополнительного капитала дочерних организаций, подлежащие поэтапному исключению из расчета собственных средств (капитала)	X	X	X	X
50	Резервы на возможные потери	X	0	0	X
51	Источники дополнительного капитала, итого (строка 46 + строка 47 + строка 48 + строка 50)	X	6 362 724	6 272 206	X
Показатели, уменьшающие источники дополнительного капитала					
52	Вложения в собственные инструменты дополнительного капитала	X	0	0	X
53	Встречные вложения кредитной организации и финансовой организации в инструменты дополнительного капитала	X	0	0	X
54	Несущественные вложения в инструменты дополнительного капитала и иные инструменты, обеспечивающие общую способность к поглощению убытков финансовых организаций	X	X	X	X
54a	вложения в иные инструменты, обеспечивающие общую способность к поглощению убытков финансовых организаций	X	X	X	X
55	Существенные вложения в инструменты дополнительного капитала и иные инструменты, обеспечивающие общую способность к поглощению убытков финансовых организаций	X	X	X	X
56	Иные показатели, уменьшающие источники дополнительного капитала, установленные Банком России, всего, в том числе:	X	0	0	X
56.1	просроченная дебиторская задолженность длительностью свыше 30 календарных дней	X	0	0	X
56.2	превышение совокупной суммы кредитов, банковских гарантий и поручительств, предоставленных своим	X	0	0	X

	акционерам (участникам) и инсайдерам, над ее максимальным размером				
56.3	вложения в создание и приобретение основных средств и материальных запасов	X	0	0	X
56.4	разница между действительной стоимостью доли, причитающейся вышедшим из общества участникам, и стоимостью, по которой доля была реализована другому участнику	X	0	0	X
57	Показатели, уменьшающие источники дополнительного капитала, итого (сумма строк с 52 по 56)	X	0	0	X
58	Дополнительный капитал, итого (строка 51 – строка 57)	X	6 362 724	6 272 206	X
59	Собственные средства (капитал), итого (строка 45 + строка 58)	X	35 036 007	27 871 996	X
60	Активы, взвешенные по уровню риска:	X	X	X	X
60.1	необходимые для определения достаточности базового капитала	X	268 798 753	185 636 079	X
60.2	необходимые для определения достаточности основного капитала	X	268 798 753	185 636 079	X
60.3	необходимые для определения достаточности собственных средств (капитала)	X	268 882 394	185 708 817	X
Показатели достаточности собственных средств (капитала) и надбавки к нормативам достаточности собственных средств (капитала), процент					
61	Достаточность базового капитала (строка 29: строка 60.1)	X	8.663	9.150	X
62	Достаточность основного капитала (строка 45: строка 60.2)	X	10.667	11.636	X
63	Достаточность собственных средств (капитала) (строка 59: строка 60.3)	X	13.030	15.008	X
64	Надбавки к нормативу достаточности базового капитала, всего, в том числе:	X	неприменимо	2.5	X
65	надбавка поддержания достаточности капитала	X	0	2.5	X
66	антициклическая надбавка	X	неприменимо	0	X
67	надбавка за системную значимость	X	неприменимо	неприменимо	X
68	Базовый капитал, доступный для направления на поддержание надбавок к нормативам достаточности собственных средств (капитала)	X	4.163	4.650	X
Нормативы достаточности собственных средств (капитала), процент					
69	Норматив достаточности базового капитала	X	0	0	X
70	Норматив достаточности основного капитала	X	0	0	X
71	Норматив достаточности собственных средств (капитала)	X	0	0	X
Показатели, не превышающие установленные пороги существенности и не принимаемые в уменьшение источников капитала					
72	Несущественные вложения в инструменты капитала и иные инструменты, обеспечивающие общую способность к поглощению убытков финансовых организаций	X	X	X	X
73	Существенные вложения в инструменты базового капитала финансовых организаций	X	X	X	X
74	Права по обслуживанию ипотечных кредитов	X	неприменимо	неприменимо	X
75	Отложенные налоговые активы, не зависящие от будущей прибыли	X	79 047	85 616	X
Ограничения на включения в расчет дополнительного капитала резервов на возможные потери					
76	Резервы на возможные потери, включаемые в расчет дополнительного капитала, в отношении позиций, для расчета кредитного риска по которым применяется стандартизированный подход	X	неприменимо	неприменимо	X
77	Ограничения на включение в расчет дополнительного капитала сумм резервов на возможные потери при использовании стандартизированного подхода	X	неприменимо	неприменимо	X
78	Резервы на возможные потери, включаемые в расчет дополнительного капитала, в отношении позиций, для расчета кредитного риска по которым применяется подход на основе внутренних моделей	X	0	0	X
79	Ограничения на включение в расчет дополнительного капитала сумм резервов на возможные потери при использовании подхода на основе внутренних моделей	X	0	0	X
Инструменты, подлежащие поэтапному исключению из расчета собственных средств (капитала) (применяется с 1 января 2018 года по 1 января 2022 года)					
80	Текущее ограничение на включение в состав источников базового капитала инструментов, подлежащих поэтапному исключению из расчета собственных средств (капитала)	X	0	0	X
81	Часть инструментов, не включенная в состав источников базового капитала вследствие ограничения	X	0	0	X
82	Текущее ограничение на включение в состав источников добавочного капитала инструментов, подлежащих поэтапному исключению из расчета собственных средств (капитала)	X	0	0	X
83	Часть инструментов, не включенная в состав источников добавочного капитала вследствие ограничения	X	0	0	X

84	Текущее ограничение на включение в состав источников дополнительного капитала инструментов, подлежащих поэтапному исключению из расчета собственных средств (капитала)	X	0	0	X
85	Часть инструментов, не включенная в состав источников дополнительного капитала вследствие ограничения	X	0	0	X

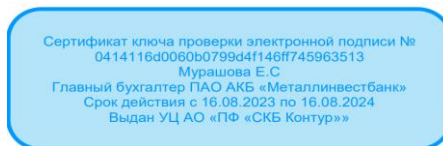
От имени Руководства:



Председатель Правления
Кузьмич Т.В.

Исп. Вашлаева Т.П
(495) 727-97-81

22 марта 2024 года
г. Москва



Главный бухгалтер
Мурашова Е.С

Код территории по ОКАТО	Код кредитной организации (филиала)	
	по ОКПО	регистрационный номер (/порядковый номер)
45	17535627	2440

ОТЧЕТ О ИЗМЕНЕНИЯХ В КАПИТАЛЕ КРЕДИТНОЙ ОРГАНИЗАЦИИ

(публикуемая форма)

на 1 января 2024 г.

Полное или сокращенное фирменное наименование кредитной организации: АКЦИОНЕРНЫЙ КОММЕРЧЕСКИЙ БАНК МЕТАЛЛУРГИЧЕСКИЙ ИНВЕСТИЦИОННЫЙ БАНК (ПУБЛИЧНОЕ АКЦИОНЕРНОЕ ОБЩЕСТВО) / ПАО АКБ Металлинвестбанк

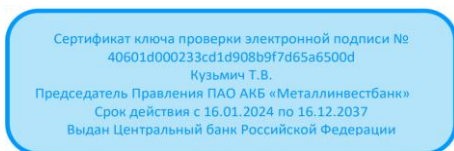
Адрес (место нахождения) кредитной организации: 119180, г. Москва, ул. Большая Полянка, д. 47, строение 2

Код формы по ОКУД 0409810
Квартальная(Годовая)
Тыс.руб

Номер строки	Наименование статьи	Номер пояснения	Уставный капитал	Собственные акции (доли), выкупленные у акционеров (участников)	Эмиссионный доход	Переоценка по справедливой стоимости ценных бумаг, оцениваемых через прочим совокупный доход, уменьшенная на отложенное налоговое обязательство (увеличенная на отложенный налоговый актив)	Переоценка основных средств и нематериальных активов, уменьшенная на отложенное налоговое обязательство	Увеличение (уменьшение) обязательств (требований) по выплате долгосрочных вознаграждений работникам по окончании трудовой деятельности при переоценке	Переоценка инвентуров	Резервный фонд	Денежные средства безвозмездного финансирования (вклады в имущество)	Изменение справедливой стоимости финансового обязательства, обусловленное изменением кредитного риска	Оценочные резервы по ожидаемым кредитным убыткам	Нераспределенная прибыль (убыток)	Итого источники капитала
1	2	3	4	5	6	7	8	9	10	11	12	13	14	15	16
1	Данные на начало предыдущего отчетного года	X	1 140 000	X	2 240 000	(353 157)	63 378		X	2 354 701				7 557 654	13 002 576
2	Влияние изменений положений учетной политики	X		X					X						
3	Влияние исправления ошибок	X		X					X						
4	Данные на начало предыдущего отчетного года (скорректированные)	X	1 140 000	X	2 240 000	(353 157)	63 378		X	2 354 701				7 557 654	13 002 576
5	Совокупный доход за предыдущий отчетный период:	X		X		329 585	1 073		X					6 508 139	6 838 797
5.1	прибыль (убыток)	X		X					X					6 508 139	6 508 139
5.2	прочий совокупный доход	X		X		329 585	1 073		X						330 658
6	Эмиссия акций:	X		X					X						
6.1	номинальная стоимость	X		X					X						
6.2	эмиссионный доход	X		X					X						
7	Собственные акции (доли), выкупленные у акционеров (участников):	X	X	X	X	X	X	X	X	X	X	X	X	X	X
7.1	приобретения	X	X	X	X	X	X	X	X	X	X	X	X	X	X
7.2	выбытия	X	X	X	X	X	X	X	X	X	X	X	X	X	X
8	Изменение стоимости основных средств и нематериальных активов	X		X					X						
9	Дивиденды объявленные и иные выплаты в пользу акционеров (участников):	X		X					X					(8 175)	(8 175)
9.1	по обыкновенным акциям	X		X					X						
9.2	по привилегированным акциям	X		X					X					(8 175)	(8 175)
10	Прочие взносы акционеров (участников) и распределение в пользу акционеров (участников)	X	X	X	X	X	X	X	X	X	X	X	X	X	X
11	Прочие движения	X		X					X						
12	Данные за соответствующий отчетный период прошлого года	X	1 140 000	X	2 240 000	(23 572)	64 451		X	2 354 701				14 057 618	19 833 198
13	Данные на начало отчетного года	X	1 140 000	X	2 240 000	(23 572)	64 451		X	2 354 701				14 057 618	19 833 198
14	Влияние изменений положений учетной политики	X		X					X						
15	Влияние исправления ошибок	X		X					X						
16	Данные на начало отчетного года (скорректированные)	X	1 140 000	X	2 240 000	(23 572)	64 451		X	2 354 701				14 057 618	19 833 198
17	Совокупный доход за отчетный период:	X		X		(767 251)	8 722		X					6 933 773	6 175 244
17.1	прибыль (убыток)	X		X					X					6 933 773	6 933 773

17.2	прочий совокупный доход	X		X		(767 251)	8 722		X						(758 529)
18	Эмиссия акций:	X		X					X						
18.1	номинальная стоимость	X		X					X						
18.2	эмиссионный доход	X		X					X						
19	Собственные акции (доли), выкупленные у акционеров (участников):	X	X	X	X	X	X	X	X	X	X	X	X	X	X
19.1	приобретения	X	X	X	X	X	X	X	X	X	X	X	X	X	X
19.2	выбытия	X	X	X	X	X	X	X	X	X	X	X	X	X	X
20	Изменение стоимости основных средств и нематериальных активов	X		X					X						
21	Дивиденды объявленные и иные выплаты в пользу акционеров (участников):	X		X					X					(139 174)	(139 174)
21.1	по обыкновенным акциям	X		X					X					(130 999)	(130 999)
21.2	по привилегированным акциям	X		X					X					(8 175)	(8 175)
22	Прочие взносы акционеров (участников) и распределение в пользу акционеров (участников)	X	X	X	X	X	X	X	X	X	X	X	X	X	X
23	Прочие движения	X		X					X						
24	Данные за отчетный период	X	1 140 000	X	2 240 000	(790 823)	73 173		X	2 354 701				20 852 217	25 869 268

От имени Руководства:



Председатель Правления
Кузьмич Т.В.

Главный бухгалтер
Мурашова Е.С.

Исп. Вашлаева Т.П.
(495) 727-97-81

22 марта 2024 года
г. Москва

Код территории по ОКАТО	Код кредитной организации (филиала)	
	по ОКПО	регистрационный номер (/порядковый номер)
45	17535627	2440

**СВЕДЕНИЯ ОБ ОБЯЗАТЕЛЬНЫХ НОРМАТИВАХ, НОРМАТИВЕ ФИНАНСОВОГО РЫЧАГА
И НОРМАТИВЕ КРАТКОСРОЧНОЙ ЛИКВИДНОСТИ**

(публикуемая форма)
на 1 января 2024 г.

Полное или сокращенное фирменное наименование кредитной организации: АКЦИОНЕРНЫЙ КОММЕРЧЕСКИЙ БАНК МЕТАЛЛУРГИЧЕСКИЙ ИНВЕСТИЦИОННЫЙ БАНК (ПУБЛИЧНОЕ АКЦИОНЕРНОЕ ОБЩЕСТВО) / ПАО АКБ Металлинвестбанк

Адрес (место нахождения) кредитной организации: 119180, г. Москва, ул. Большая Полянка, д. 47, строение 2

Код формы по ОКУД 0409813
Квартальная(Годовая)

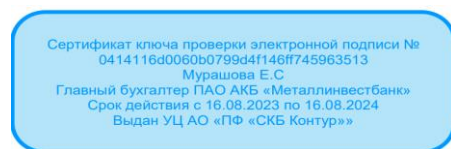
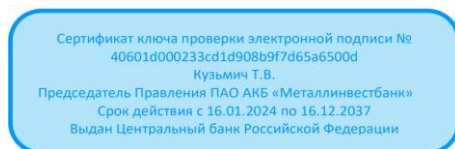
Раздел 1. Сведения об основных показателях деятельности кредитной организации (банковской группы)

Номер строки	Наименование показателя	Номер пояснения	Фактическое значение				
			на отчетную дату	на дату, отстоящую на один квартал от отчетной	на дату, отстоящую на два квартала от отчетной	на дату, отстоящую на три квартала от отчетной	на дату, отстоящую на четыре квартала от отчетной
1	2	3	4	5	6	7	8
КАПИТАЛ, тыс.руб.							
1	Базовый капитал	X	23 285 751	23 283 850	19 365 411	19 362 694	16 986 290
1a	Базовый капитал при полном применении модели ожидаемых кредитных убытков	X	X	X	X	X	X
2	Основной капитал	X	28 673 283	28 980 438	24 646 775	24 246 146	21 599 790
2a	Основной капитал при полном применении модели ожидаемых кредитных убытков	X	X	X	X	X	X
3	Собственные средства (капитал)	X	35 036 007	34 978 092	32 672 673	29 480 586	27 871 996
3a	Собственные средства (капитал) при полном применении модели ожидаемых кредитных убытков	X	X	X	X	X	X
АКТИВЫ, ВЗВЕШЕННЫЕ ПО УРОВНЮ РИСКА, тыс. руб.							
4	Активы, взвешенные по уровню риска	X	268 882 394	256 170 952	231 339 721	189 227 344	185 708 817
НОРМАТИВЫ ДОСТАТОЧНОСТИ КАПИТАЛА, процент							
5	Норматив достаточности базового капитала Н1.1 (Н20.1)	X	8.663	9.092	8.374	10.236	9.150
5a	Норматив достаточности базового капитала при полном применении модели ожидаемых кредитных убытков	X	X	X	X	X	X
6	Норматив достаточности основного капитала Н1.2 (Н20.2)	X	10.667	11.316	10.657	12.818	11.636
6a	Норматив достаточности основного капитала при полном применении модели ожидаемых кредитных убытков	X	X	X	X	X	X
7	Норматив достаточности собственных средств (капитала) Н1.0 (Н1цк, Н1.3, Н20.0)	X	13.030	13.654	14.123	15.579	15.008
7a	Норматив достаточности собственных средств (капитала) при полном применении модели ожидаемых кредитных убытков	X	X	X	X	X	X
НАДБАВКИ К БАЗОВОМУ КАПИТАЛУ (в процентах от суммы активов, взвешенных по уровню риска), процент							
8	Надбавка поддержания достаточности капитала	X	0	0	0	0	2.5
9	Антициклическая надбавка	X		0.001	0.001	0	0
10	Надбавка за системную значимость	X					
11	Надбавки к нормативам достаточности собственных средств (капитала), всего (стр. 8 + стр. 9 + стр. 10)	X	0	0.001	0.001	0	2.5

12	Базовый капитал, доступный для направления на поддержание надбавок к нормативам достаточности собственных средств (капитала)	X	4.163	4.592	3.874	5.736	4.650							
НОРМАТИВ ФИНАНСОВОГО РЫЧАГА														
13	Величина балансовых активов и внебалансовых требований под риском для расчета норматива финансового рычага, тыс. руб.	X	X	X	X	X	X							
14	Норматив финансового рычага банка (Н1.4), банковской группы (Н20.4), процент	X	X	X	X	X	X							
14а	Норматив финансового рычага при полном применении модели ожидаемых кредитных убытков, процент	X	X	X	X	X	X							
НОРМАТИВ КРАТКОСРОЧНОЙ ЛИКВИДНОСТИ														
15	Высоколиквидные активы, тыс. руб.	X	X	X	X	X	X							
16	Чистый ожидаемый отток денежных средств, тыс. руб.	X	X	X	X	X	X							
17	Норматив краткосрочной ликвидности Н26 (Н27), процент	X	X	X	X	X	X							
НОРМАТИВ СТРУКТУРНОЙ ЛИКВИДНОСТИ (НОРМАТИВ ЧИСТОГО СТАБИЛЬНОГО ФОНДИРОВАНИЯ)														
18	Имеющееся стабильное фондирование (ИСФ), тыс. руб.	X	X	X	X	X	X							
19	Требуемое стабильное фондирование (ТСФ), тыс. руб.	X	X	X	X	X	X							
20	Норматив структурной ликвидности (норматив чистого стабильного фондирования) Н28 (Н29), процент	X	X	X	X	X	X							
НОРМАТИВЫ, ОГРАНИЧИВАЮЩИЕ ОТДЕЛЬНЫЕ ВИДЫ РИСКОВ, процент														
21	Норматив мгновенной ликвидности Н2	X	117.274	122.569	115.704	79.798	107.916							
22	Норматив текущей ликвидности Н3	X	163.064	131.777	137.484	153.572	134.423							
23	Норматив долгосрочной ликвидности Н4	X	40.589	45.029	44.373	40.629	39.752							
24	Норматив максимального размера риска на одного заемщика или группу связанных заемщиков Н6 (Н21)	X	максимальное значение за период	количество нарушений	длительность	максимальное значение за период	количество нарушений	длительность	максимальное значение за период	количество нарушений	длительность	максимальное значение за период	количество нарушений	длительность
X			X	X	X	X	X	X	X	X	X	X	X	X
25	Норматив максимального размера крупных кредитных рисков Н7 (Н22)	X	X	X	X	X	X							
26	Норматив использования собственных средств (капитала) для приобретения акций (долей) других юридических лиц Н12	X	X	X	X	X	X							
27	Норматив максимального размера риска на связанное с банком лицо (группу связанных с банком лиц) Н25	X	максимальное значение за период	количество нарушений	длительность	максимальное значение за период	количество нарушений	длительность	максимальное значение за период	количество нарушений	длительность	максимальное значение за период	количество нарушений	длительность
X			X	X	X	X	X	X	X	X	X	X	X	X
28	Норматив достаточности совокупных ресурсов центрального контрагента Н2цк	X	X	X	X	X	X							
29	Норматив достаточности индивидуального клирингового обеспечения центрального контрагента Н3цк	X	X	X	X	X	X							
30	Норматив ликвидности центрального контрагента Н4цк	X	X	X	X	X	X							
31	Норматив максимального размера риска концентрации Н5цк	X	X	X	X	X	X							
32	Норматив текущей ликвидности РНКО (Н15)	X												

33	Норматив ликвидности небанковской кредитной организации, имеющей право на осуществление переводов денежных средств без открытия банковских счетов и связанных с ними иных банковских операций Н15.1	X					
34	Норматив максимальной совокупной величины кредитов клиентам – участникам расчетов на завершение расчетов Н16	X					
35	Норматив предоставления РНКО от своего имени и за свой счет кредитов заемщикам, кроме клиентов – участников расчетов Н16.1	X					
36	Норматив максимального размера вексельных обязательств расчетных небанковских кредитных организаций Н16.2	X					
37	Норматив минимального соотношения размера ипотечного покрытия и объема эмиссии облигаций с ипотечным покрытием Н18	X					

От имени Руководства:



Председатель Правления
Кузьмич Т.В.

Главный бухгалтер
Мурашова Е.С

Исп. Вашлаева Т.П
(495) 727-97-81

22 марта 2024 года
г. Москва

Дополнительная информация
к обобщенной годовой бухгалтерской (финансовой) отчетности ПАО АКБ «Металлинвестбанк»
за 2023 год

Настоящая обобщенная годовая бухгалтерская (финансовая) отчетность ПАО АКБ «Металлинвестбанк» за 2023 год составлена в соответствии с подпунктом 1.2.1 пункта 1 Решения Совета директоров Банка России 26.12.2023 «О требованиях к раскрытию кредитными организациями (головными кредитными организациями банковских групп) отчетности и информации в 2024 году» на основе шаблонов публикуемой отчетности к Информационному письму о требованиях к раскрытию отчетности и информации в 2024 году № ИН-03-23/2 от 16.01.2024 из годовой бухгалтерской (финансовой) отчетности ПАО АКБ «Металлинвестбанк» за 2023 год, подготовленной в соответствии с российскими правилами составления бухгалтерской (финансовой) отчетности.

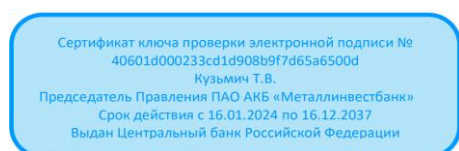
Данная обобщенная годовая бухгалтерская (финансовая) отчетность соответствует годовой бухгалтерской (финансовой) отчетности, подготовленной в соответствии с российскими правилами составления бухгалтерской (финансовой) отчетности, из которой была составлена, за исключением сведений, которые кредитные организации не раскрывают в соответствии с подпунктом 1.2.1 пункта 1 Решения Совета директоров Банка России 26.12.2023 «О требованиях к раскрытию кредитными организациями (головными кредитными организациями банковских групп) отчетности и информации в 2024 году».

Обобщенная годовая бухгалтерская (финансовая) отчетность Банка состоит из следующих отчетных форм:

- 0409806 «Бухгалтерский баланс (публикуемая форма)» за 2023 год (с изъятиями);
- 0409807 «Отчет о финансовых результатах (публикуемая форма)» за 2023 год (с изъятиями);
- 0409808 «Отчет об уровне достаточности капитала для покрытия рисков (публикуемая форма)» на 1 января 2024 (с изъятиями);
- 0409810 «Отчет об изменениях в капитале кредитной организации (публикуемая форма)» на 1 января 2024 (с изъятиями);
- 0409813 «Сведения об обязательных нормативах, нормативе финансового рычага и нормативе краткосрочной ликвидности (публикуемая форма)» на 1 января 2024 (с изъятиями).

Обобщенная годовая бухгалтерская (финансовая) отчетность Банка вместе с аудиторским заключением, составленным в соответствии с подходами, применяемыми в МСА 810 (пересмотренного) «Задания по предоставлению заключения об обобщенной финансовой отчетности» предоставляется юридическим и физическим лицам в местах обслуживания и размещается на сайте Банка в сети интернет (www.metallinvestbank.ru) в разделе О Банке > Финансовые показатели > Финансовая отчетность > 2023 год, и на сайте информационного агентства АО "Интерфакс" на странице Банка <http://www.e-disclosure.ru/portal/company.aspx?id=960>.

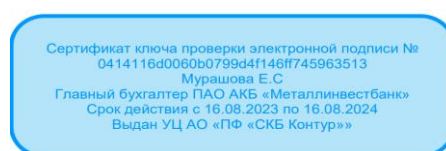
От имени Руководства:



Председатель Правления
Кузьмич Т.В.

Исп. Вашлаева Т.П.
(495) 727-97-81

22 марта 2024 года
г. Москва



Главный бухгалтер
Мурашова Е.С.